

SHINE

DESIGN GIUSEPPE BAVUSO

Sedia e poltroncina con struttura in metallo schiumata a freddo e fodera in fibra di poliestere. Cuscino in gomma poliuretana e Dacron. Rivestimento in pelle o tessuto. Gambe in piatto di acciaio cromato o laccato_

Chair and armchair with metal frame cold foam and polyester fibers. Polyurethane foam and polyester cushion. Fabric or leather covers. Chrome-plated or painted steel plate legs_




Art. SSH1 SHINE
L/W 45 H 80 P/D 53
W 17.7" H 31.5" D 20.9"

Art. PSH1 SHINE_B
L/W 49.5 H 80 P/D 53
W 19.5" H 31.5" D 20.9"



JAZZ



ART. SJ 1

L/W 47 H 80 P/D 53
W 18,5" H 31,5" D 20,9"

Sedia impilabile. Base in pressofusione di alluminio lucidato o verniciato. Scocca in nylon lucido coiniettato.

Chaise empilable. Structure en aluminium avec moulage sous pression, poli ou vernis. Coque en nylon brillant injecté.

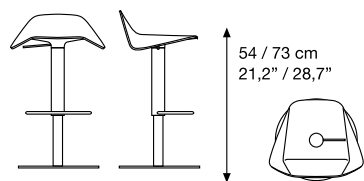
Stacking chair. Frame in pressure die-casting aluminium, polished or painted. Shell in glossy injected nylon.

Silla empilable. Estructura en fusion de aluminio prensado, lustrado o pintado. Armazón de nylon brillo.

Nylon lucido Glossy nylon	Nylon lucido Glossy nylon	Nylon lucido Glossy nylon	Nylon lucido Glossy nylon	Nylon lucido Glossy nylon					
Bianco lucido Glossy White 9016	Nero lucido Glossy black 9005	Avorio lucido Glossy Ivory JT 1013	Rosso rubino Glossy ruby JT 3003	Arancio lucido Glossy orange J 2003					
294,00	294,00	294,00	294,00	294,00					

Pz. per Collo / Pieces per box 2 Colli / Boxes 1 Peso lordo / Gross weight 5,5 kg Volume / Volume 0,32 cbm

KIRON



ART. SK 1

L/W 44 H 85 max P/D 44
W 17,3" H 33,5" D 17,3"

Sgabello con seduta in policarbonato. La sua struttura in acciaio cromato con meccanismo a gas permette una regolazione in altezza ed una rotazione totale.

Tabouret avec assise en polycarbonate. Sa structure en acier chromé avec mécanisme à gaz permet un réglage en hauteur et une rotation totale.

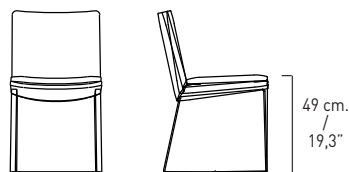
Stool. Seat made of polycarbonate. Its chrome-plated steel frame, featuring a gas mechanism, permits height adjustment and total rotation.

Taburete con asiento en policarbonato. Su estructura de acero cromado con mecanismo a gas permite una regulación de la altura y una rotación total.

Trasparente Clear	Arancio Orange	Verde acido Acid green	Rosso rubino Glossy ruby	Bianco lucido Glossy White	Nero lucido Glossy black				
LK 01	LK 02	LK 03	LK 04	9016	9005				
416,00	416,00	416,00	416,00	416,00	416,00				

Pz. per Collo / Pieces per box 1 Colli / Boxes 1 Peso lordo / Gross weight 15 kg Volume / Volume 0,30 cbm

SHINE



ART. SSH1

L/W 45 H 80 P/D 53
W 17,7" H 31,5" D 20,9"

Sedia. Struttura in metallo schiumata a caldo. Cuscino in gomma poliuretana e dacron. Rivestimento in pelle o tessuto. Gambe in piatto di acciaio cromato o laccato.

Chaise. Structure en métal revêtu de gomme polyuréthane. Coussin en gomme polyuréthane et fibre Dacron. Housse en peau ou en tissu. Pieds en méplat d'acier chromé ou laqué.

Chair. Polyurethane foam padded steel frame. Polyurethane foam and polyester cushion. Fabric or leather covers. Chrome-plated or painted steel plate legs.

Silla. Estructura de metal revestida de goma de poliuretano. Cojín de goma de poliuretano y dacron. Tapizado en piel o tela. Patas en placa de acero cromado o lacado.

COM/TC B/COL	Tessuto Fabric C	Tessuto Fabric D	Pelle Leather E	Pelle Leather F	Pelle Leather G	Pelle Leather H	Pelle Leather LUXE	CROMO CHROME	GOMMA IGNIFUGA FLAME RETARDANT FOAM
830,00	850,00	870,00	990,00	1.080,00	1.180,00	1.140,00	1.240,00	+70,00	+42,00

Pz. per Collo / Pieces per box 1 Colli / Boxes 1 Peso lordo / Gross weight 14 kg Volume / Volume 0,5 cbm